

Guide d'utilisation de la Boucle papiers

La Boucle papiers est le marquage recyclage des papiers proposé par Ecofolio.

La boucle papiers incarne la recyclabilité des papiers, la communique de manière simple et intuitive. Elle est le premier élément indispensable de toute communication de sensibilisation au tri et au recyclage des papiers.

INFORMATIONS LÉGALES

La Boucle papiers est une marque déposée et protégée par le droit de la propriété intellectuelle, propriété exclusive d'Ecofolio SAS. L'utilisation de la Boucle papiers et de ses phrases types est réservée aux adhérents d'Ecofolio, et sous conditions à leur(s) mandataire(s) ou mandant(s).

La version personnalisable est réservée aux seuls adhérents qui déclarent plus de 5 tonnes auprès d'Ecofolio et acquittent l'éco-contribution correspondante. Elle est composée de la Boucle papiers à laquelle est associée une phrase type comportant une partie à compléter.

La version standard peut être utilisée par tout adhérent d'Ecofolio, déclarant plus ou moins de 5 tonnes auprès d'Ecofolio. Elle est constituée de la Boucle papiers à laquelle est associée une phrase non modifiable.

Toutefois, les partenaires privés ou publics non-adhérents d'Ecofolio peuvent exceptionnellement se voir autorisés à en faire usage à des occasions spécifiques. Ils doivent alors en faire la demande expresse et préalable auprès d'Ecofolio par email (contact@ecofolio.fr) ou tout autre moyen écrit.



Son apposition sur tous les papiers est doublement bénéfique : Elle témoigne de l'engagement de l'émetteur au dispositif de la REP papiers et incite l'utilisateur du papier à le trier séparément pour permettre son recyclage.

La Boucle papiers existe en deux versions :

Boucle papiers personnalisable	03
Boucle papiers standard	13

Pour toute reproduction de la Boucle papiers personnalisable, il est nécessaire de respecter les règles d'utilisation énoncées dans ce document et d'utiliser les fichiers d'application téléchargeables sur ce lien :

www.ecofolio.fr/emetteur/boa_connexion

Guide d'utilisation de la Boucle papiers personnalisable

La version personnalisable est réservée aux seuls adhérents qui déclarent plus de 5 tonnes auprès d'Ecofolio et acquittent l'éco-contribution correspondante. Elle est composée de la Boucle papiers à laquelle est associée une phrase type comportant une partie à compléter.

Règles de base	04
Références couleurs	08
Utilisations possibles	09
Interdits	10

La Boucle papiers personnalisable est disponible dans les formats suivants :
InDesign CS5.5 (.indd et .idml), Illustrator CS5 non vectorisé (.ai et .eps), et Adobe Acrobat 10 (.pdf)

Pour toutes informations complémentaires, contactez-nous
par téléphone au +33 [0] 1 53 32 86 70 ou par e-mail : contact@ecofolio.fr

ECOFOLIO



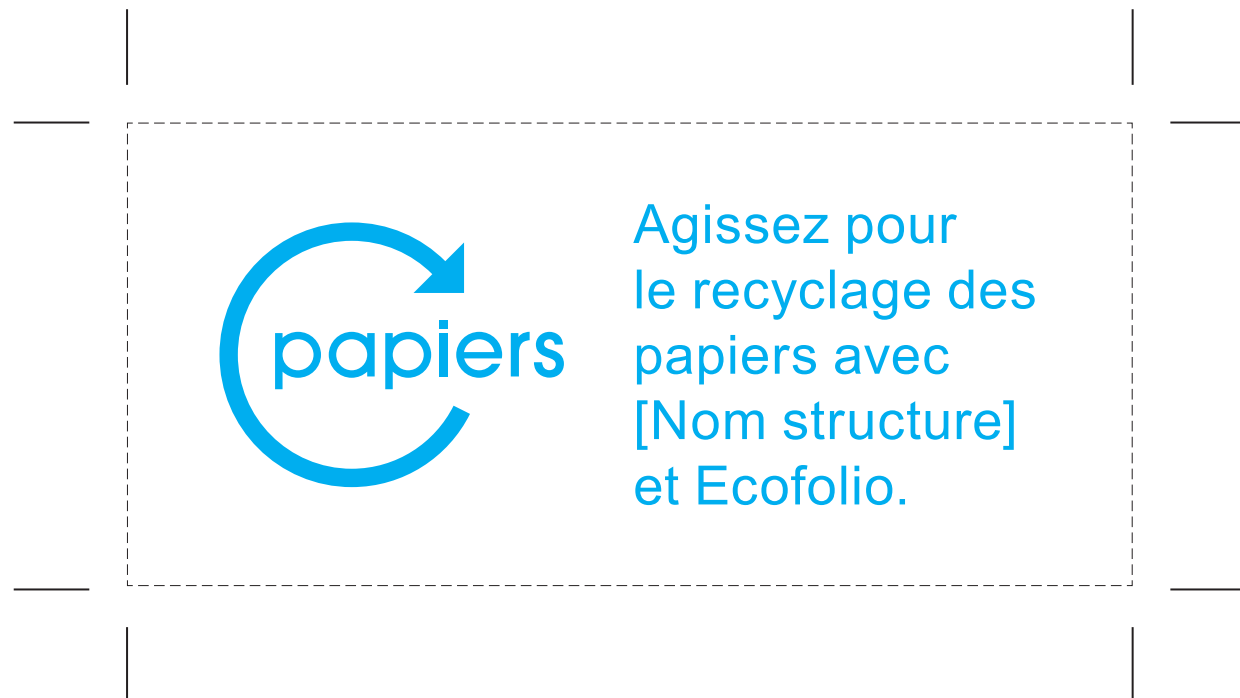
La Boucle papiers personnalisable doit être utilisée dans son intégralité, ses proportions et sa couleur. Elle peut être utilisée à toutes les tailles (voir taille minimale d'utilisation).

Règles de base

TAILLE MINIMALE D'UTILISATION	SANS CONTOUR (RÉSERVE BLANCHE)	AVEC CONTOUR (ZONE DE PROTECTION)	REPRODUCTION AU TRAIT (ZONE DE PROTECTION)
<p>$l = 2 \text{ cm}$</p> <p>Agissez pour le recyclage des papiers avec [Nom structure] et Ecofolio.</p> <p>Agissez pour le recyclage des papiers avec [Nom structure sur 1 ou 2 ligne(s)] et Ecofolio.</p> <p>[Insérer le nom de votre structure sur 1 ou 2 lignes(s)]</p> <p>PHRASE TYPE Police : Arial Regular, corps : 5,8 pt, interlignage : 7 pt</p>	<p>Agissez pour le recyclage des papiers avec [Nom structure] et Ecofolio.</p> <p>Agissez pour le recyclage des papiers avec [Nom structure sur 1 ou 2 ligne(s)] et Ecofolio.</p>	<p>Agissez pour le recyclage des papiers avec [Nom structure] et Ecofolio.</p> <p>Agissez pour le recyclage des papiers avec [Nom structure sur 1 ou 2 ligne(s)] et Ecofolio.</p>	<p>Agissez pour le recyclage des papiers avec [Nom structure] et Ecofolio.</p> <p>Agissez pour le recyclage des papiers avec [Nom structure sur 1 ou 2 ligne(s)] et Ecofolio.</p>
<p>Quelle que soit la taille de la Boucle papiers personnalisable, l'épaisseur du contour de la zone de protection est toujours de 0,5 pt et alignée à l'intérieur du rectangle.</p>			

La taille minimale de la Boucle papiers personnalisable (verticale) a été déterminée en fonction du critère de lisibilité. La largeur (l) de la zone de protection a été fixée à 2 cm et par homothétie la hauteur (h) de la flèche à 1 cm.

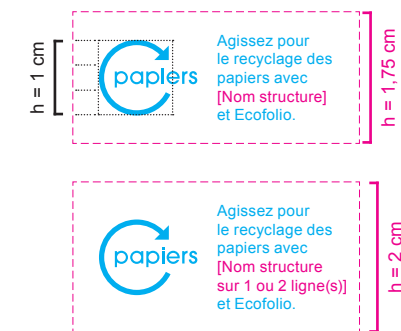
En deçà de cette taille, la Boucle papiers personnalisable n'est plus lisible.



La Boucle papiers personnalisable doit être utilisée dans son intégralité, ses proportions et sa couleur. Elle peut être utilisée à toutes les tailles (voir taille minimale d'utilisation).

Règles de base

TAILLE MINIMALE D'UTILISATION



[Insérer le nom de votre structure sur 1 ou 2 lignes(s)]


PHRASE TYPE

Police : Arial Regular, corps : 5,8 pt, interlignage : 7 pt


AVEC CONTOUR (ZONE DE PROTECTION)



SANS CONTOUR (RÉSERVE BLANCHE)



REPRODUCTION AU TRAIT (ZONE DE PROTECTION)





Quelle que soit la taille de la Boucle papiers personnalisable, l'épaisseur du contour de la zone de protection est toujours de 0,5 pt et alignée à l'intérieur du rectangle.

La taille minimale de la Boucle papiers personnalisable (horizontale) a été déterminée en fonction du critère de lisibilité. Pour la version personnalisable sur 1 ligne, la hauteur (h) de la zone de protection a été fixée à 1,75 cm et à 2 cm pour la version sur 2 lignes. Par homothétie la hauteur (h) de la flèche à 1 cm.

En deçà de cette taille, la Boucle papiers personnalisable n'est plus lisible.

Références couleurs

	PANTONE	QUADRI	RVB	HTML
	Process Cyan	C 100 M 0 J 0 N 0	R 000 V 159 B 218	# 009FDA
	PANTONE	QUADRI	RVB	HTML
	Process Black	C 0 M 0 J 0 N 100	R 000 V 000 B 000	# 000000
	NOIR		RVB	HTML
	N 56	R 147 V 147 B 147	# 939393	



1. 2. 3.

(1) La Boucle papiers personnalisable en couleur est à utiliser par défaut. (2) La version monochrome noire est utilisée pour les tampons, fax ... (3) La version en niveaux de gris est réservée pour les applications spécifiques.

Utilisations possibles










1. Sur fond blanc ou pâle destinée aux supports imprimés en quadrichromie
 Quelle que soit la taille de la Boucle papiers personnalisable, l'épaisseur du contour de la zone de protection est toujours de 0,5 pt et alignée à l'intérieur du rectangle.
 Exceptionnellement, elle peut être utilisée sans contour à condition de prendre en compte la réserve blanche (zone de protection).
2. Sur image en couleur destinée aux supports imprimés en quadrichromie
 Sans contour et toujours avec une réserve blanche (zone de protection).
3. Sur image monochrome destinée aux supports imprimés en ton direct
 Sans contour et toujours avec une réserve blanche (zone de protection).
4. Sur image monochrome destinée aux supports imprimés en ton direct (couleur différente du noir)
 Sans contour et toujours avec une réserve blanche (zone de protection).

(4) À titre dérogatoire, Ecofolio autorise sur un document imprimé en monochrome de couleur différente du noir, l'impression de la Boucle papiers personnalisable dans la couleur monochrome (ou ton direct) dans laquelle le document est imprimé.

Interdits



Il est interdit : (1) et (2) de changer la couleur partiellement ou totalement. (3) de mettre un contour à la flèche comme à la typographie. (4) et (5) de déformer la Boucle papiers et sa phrase type. (6) de changer la typographie de la Boucle papiers et sa phrase type. (7) de grossir ou réduire la taille du filet de la zone de protection. (8) de positionner la Boucle papiers et sa phrase type sur une autre forme. (9) d'incliner la Boucle papiers et sa phrase type. (10) de dissocier la flèche de « papiers ». (11) de retirer ou de dissocier la zone de protection de la Boucle papiers et de sa phrase type (12) d'utiliser la Boucle papiers seule.

Pour toute reproduction de la Boucle papiers standard, il est nécessaire de respecter les règles d'utilisation énoncées dans ce document et d'utiliser les fichiers d'application téléchargeables sur ce lien :

www.ecofolio.fr/emetteur/boa_connexion

Guide d'utilisation de la Boucle papiers standard

La version standard peut être utilisée par tout adhérent d'Ecofolio, déclarant plus ou moins de 5 tonnes auprès d'Ecofolio. Elle est constituée de la Boucle papiers à laquelle est associée une phrase non modifiable.

Toutefois, les partenaires privés ou publics non-adhérents d'Ecofolio peuvent exceptionnellement se voir autorisés à en faire usage à des occasions spécifiques. Ils doivent alors en faire la demande expresse et préalable auprès d'Ecofolio par email (contact@ecofolio.fr) ou tout autre moyen écrit.

Règles de base	14
Références couleurs	18
Utilisations possibles	19
Interdits	20

La Boucle papiers standard est disponible dans les formats suivants :
InDesign CS5.5 (.indd et .idml), Illustrator CS5 vectorisé (.ai et .eps), et Adobe Acrobat 10 (.pdf)

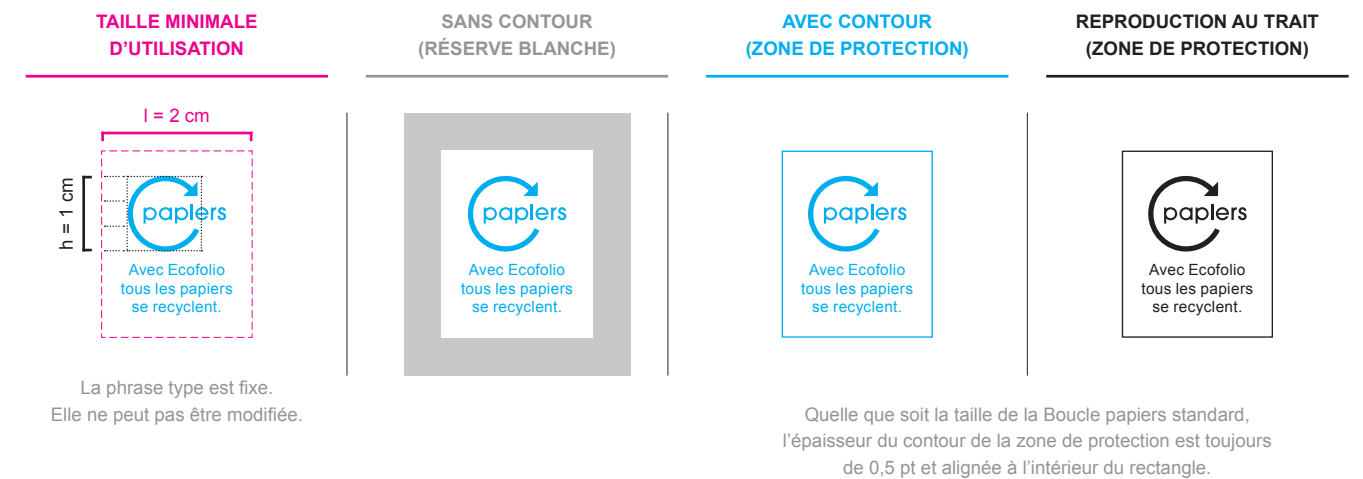
Pour toutes informations complémentaires, contactez-nous
par téléphone au +33 [0] 1 53 32 86 70 ou par e-mail : contact@ecofolio.fr

ECOFOLIO



La Boucle papiers standard doit être utilisée dans son intégralité, ses proportions et sa couleur. Elle peut être utilisée à toutes les tailles (voir taille minimale d'utilisation).

Règles de base



La taille minimale de la Boucle papiers standard (verticale) a été déterminée en fonction du critère de lisibilité. La largeur (l) de la zone de protection a été fixée à 2 cm et par homothétie la hauteur (h) de la flèche à 1 cm.

En deçà de cette taille, la Boucle papiers standard n'est plus lisible.



La Boucle papiers standard doit être utilisée dans son intégralité, ses proportions et sa couleur. Elle peut être utilisée à toutes les tailles (voir taille minimale d'utilisation).

Règles de base

TAILLE MINIMALE D'UTILISATION



La phrase type est fixe.
Elle ne peut pas être modifiée.

SANS CONTOUR (RÉSERVE BLANCHE)



AVEC CONTOUR (ZONE DE PROTECTION)



REPRODUCTION AU TRAIT (ZONE DE PROTECTION)






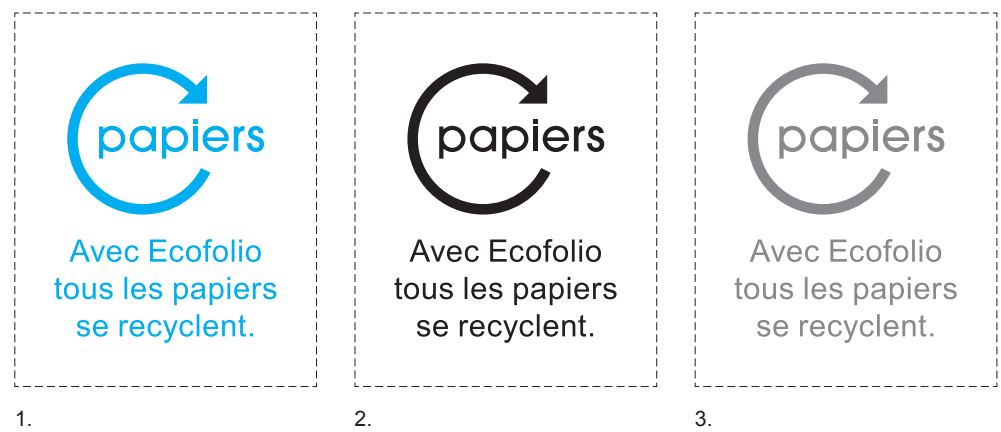
Quelle que soit la taille de la Boucle papiers standard, l'épaisseur du contour de la zone de protection est toujours de 0,5 pt et alignée à l'intérieur du rectangle.

La taille minimale de la Boucle papiers standard (horizontale) a été déterminée en fonction du critère de lisibilité. La hauteur (h) de la zone de protection a été fixée à 1,5 cm et par homothétie la hauteur (h) de la flèche à 1 cm.

En deçà de cette taille, la Boucle papiers standard n'est plus lisible.

Références couleurs

	PANTONE		QUADRI		RVB		HTML	
	Process Cyan		C 100	R 000	V 159	# 009FDA		
			M 0	V 159	B 218			
			J 0	B 218				
		N 0						
	PANTONE		QUADRI		RVB		HTML	
	Process Black		C 0	R 000	V 000	# 000000		
			M 0	V 000	B 000			
			J 0	B 000				
		N 100						
			NOIR		RVB		HTML	
			N 56	R 147	V 147	# 939393		
				V 147	B 147			
				B 147				



1. 2. 3.

(1) La Boucle papiers standard en couleur est à utiliser par défaut. (2) La version monochrome noire est utilisée pour les tampons, fax ... (3) La version en niveaux de gris est réservée pour les applications spécifiques.

Utilisations possibles







1. Sur fond blanc ou pâle destinée aux supports imprimés en quadrichromie

Quelle que soit la taille de la Boucle papiers standard, l'épaisseur du contour de la zone de protection est toujours de 0,5 pt et alignée à l'intérieur du rectangle.

Exceptionnellement, elle peut être utilisée sans contour à condition de prendre en compte la réserve blanche (zone de protection).

2. Sur image en couleur destinée aux supports imprimés en quadrichromie

Sans contour et toujours avec une réserve blanche (zone de protection).

3. Sur image monochrome destinée aux supports imprimés en ton direct

Sans contour et toujours avec une réserve blanche (zone de protection).

4. Sur image monochrome destinée aux supports imprimés en ton direct (couleur différente du noir)

Sans contour et toujours avec une réserve blanche (zone de protection).

(4) À titre dérogatoire, Ecofolio autorise sur un document imprimé en monochrome de couleur différente du noir, l'impression de la Boucle papiers standard dans la couleur monochrome (ou ton direct) dans laquelle le document est imprimé.

Interdits



Il est interdit : (1) et (2) de changer la couleur partiellement ou totalement. (3) de mettre un contour à la flèche comme à la typographie. (4) et (5) de déformer la Boucle papiers et sa phrase type. (6) de changer la typographie de la Boucle papiers et sa phrase type. (7) de grossir ou réduire la taille du filet de la zone de protection. (8) de positionner la Boucle papiers et sa phrase type sur une autre forme. (9) d'incliner la Boucle papiers et sa phrase type. (10) de dissocier la flèche de « papiers ». (11) de retirer ou de dissocier la zone de protection de la Boucle papiers et de sa phrase type (12) d'utiliser la Boucle papiers seule.

Tous les papiers
ont droit à plusieurs vies.

